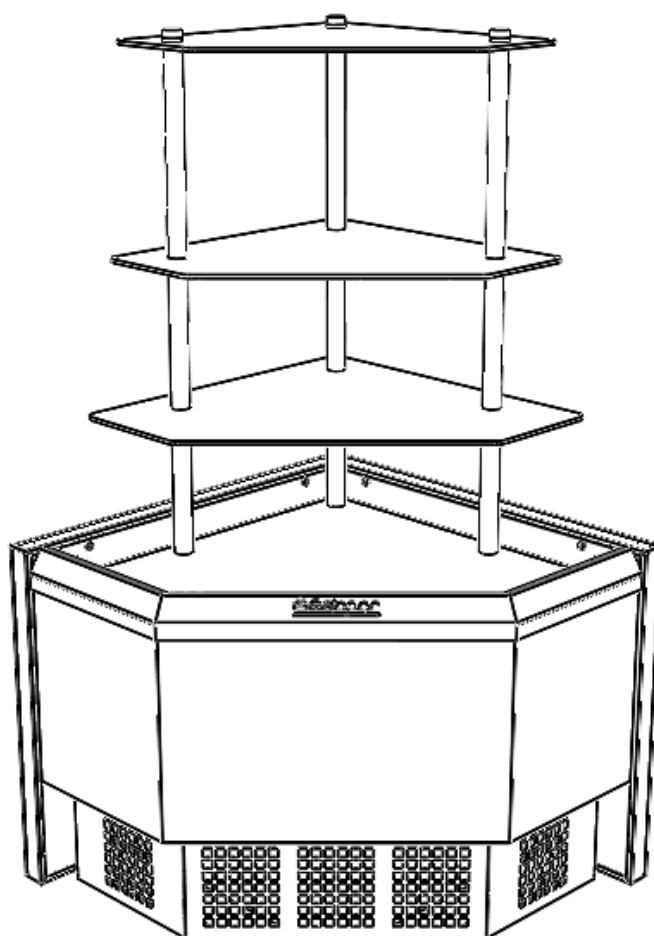

LINHA PADARIA AURORA

• MPCA-090P

Vitrine Curva 90°

Imagem meramente ilustrativa



Parabéns pela sua nova aquisição!

Você adquiriu um Balcão Frigorífico Confeitaria fabricado com a tecnologia e o cuidado de uma das maiores empresas do ramo de refrigeração comercial do Brasil.

Em conformidade com a portaria 371 do INMETRO, referente à certificação de segurança.

A seguir passamos instruções detalhadas. Leia-as atentamente para que você garanta a melhor eficiência e o perfeito funcionamento.

Guarde a nota fiscal de compra; ela será necessária caso precise utilizar os serviços da Assistência Técnica Gelopar no período de garantia. Também não remova a etiqueta de identificação, nela constam informações imprescindíveis em caso de necessidade de reparos.

Índice

Para sua segurança	1
Informativo	1
Instalação.....	1
Montagem das prateleiras (MPCA-090P)	2
Características Técnicas	3
Meio Ambiente	3

Para sua segurança

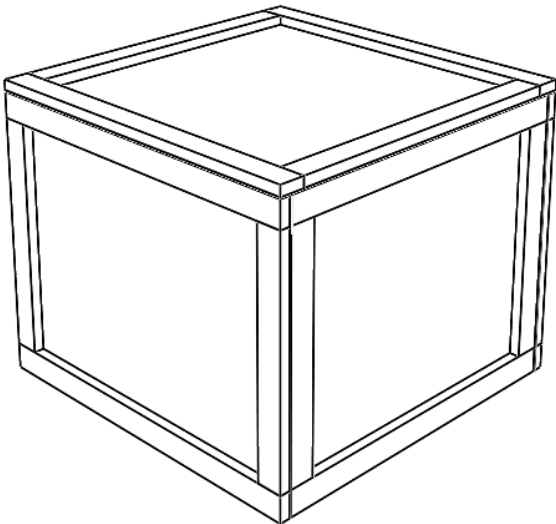
- 1 - Este aparelho não se destina à utilização por pessoas (inclusive crianças) com capacidades físicas, sensoriais ou mentais reduzidas, ou por pessoas com falta de experiência e conhecimento, a menos que tenham recebido instruções referentes à utilização do aparelho ou estejam sob a supervisão de uma pessoa responsável pela sua segurança. Recomenda-se que as crianças sejam vigiadas para assegurar que elas não estejam brincando com o aparelho.
- 2 - Para evitar acidentes, após desembalar, mantenha o material de embalagem fora do alcance de crianças.

Informativo

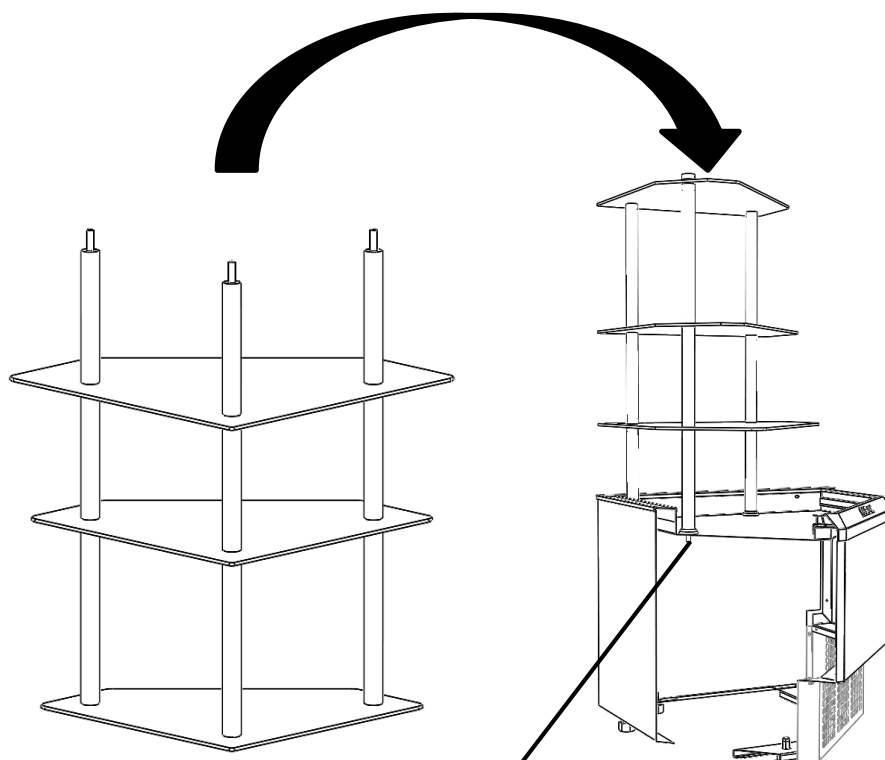
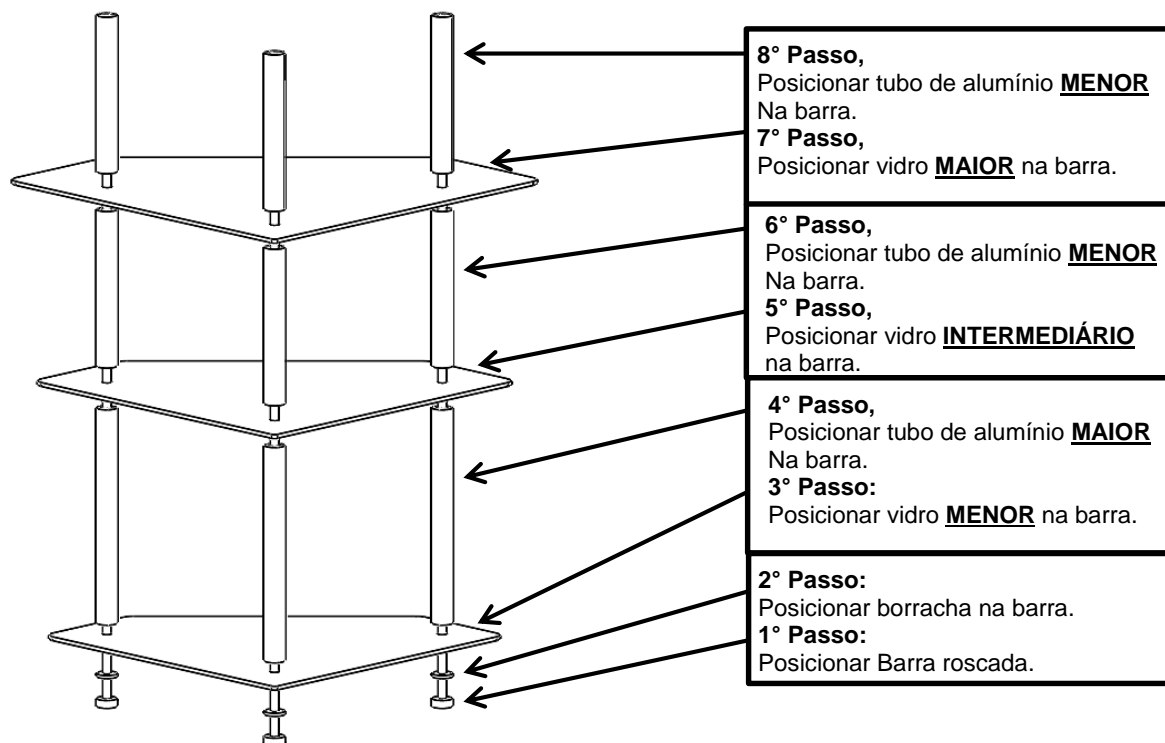
As especificações e informações deste manual são fornecidas somente para uso informativo e estão sujeitas a alterações a qualquer momento sem aviso prévio. Periodicamente a Gelopar faz alterações e/ou melhorias no (s) produto (s) contido (s) neste manual de instruções. A Gelopar não se responsabiliza por qualquer erro ou imperfeições contidas neste manual.

Instalação

- 1 - Retire a embalagem de proteção de madeira.
- 2 - Retire calços e fitas de fixação, os componentes internos que não estão instalados e as películas de proteção das chapas metálicas. Caso haja peças em aço inox é muito importante retirar a película de proteção para evitar mancha.
- 3 - É importante que o piso esteja seco e nivelado.
- 4 - O local onde será instalado deverá ser bem arejado e livre da ação dos raios solares, poderá ocasionar deformações nas peças plásticas.
- 5 - A Gelopar não se responsabiliza pelo não cumprimento destas recomendações.



1 - Para efetuar a montagem das prateleiras, seguir passo a passo indicado abaixo.



Após posicionar conforme imagem,
Passar arruela de pressão, e em
seguida apertar a porca com uma
chave de boca 13 mm até firmar as
prateleiras.

Características Técnicas

PRODUTO		Dimensões Externas (mm)			Peso (Kg)	
		Frente	Profundidade	Altura	Com Embalagem	Sem Embalagem
MPCA	090P	850	625	1160	26,5	19
	090				20	12,5

Meio Ambiente



1- Os materiais de embalagem utilizados são recicláveis; procure selecionar e separar os plásticos e papelão e enviar às companhias de reciclagem.

Gelopar Refrigeração Paranaense Ltda.
Rua Dr. Eli Volpato, 250 – Bairro Chapada
CEP: 83.707-746 – Araucária – Paraná – Brasil
Telefone: +55 (41) 3641-1400
Atendimento ao consumidor: 0300 313 0900 ou (41) 3607-9000
Visite nosso site: www.gelopar.com.br
e-mail: assistec@gelopar.com.br

